

MODELO DE PLANILLA EN QUE SE VOLCARAN LOS RECURSOS TAL COMO FIGURA EN SISTEMA
Según Circular N° 667-CGP-10

Recursos – 1.60.0 MINISTERIO DE EDUCACION

Período 2010

Recursos por fuente de financiamiento, del 01/01/2010 al 31/12/2010.

Nivel de Estructura Programática: 03.00.00.A PROYECTO PARA LA PREVENCION DEL ABANDONO ESCOLAR

Recursos	Totales			
	Crédito Original	Modificaciones	Crédito Vigente	Ejecutado
17 Transferencias Corrientes	\$ 0,00	\$ 0,00	\$ 0,00	\$ 2.600,00
17 07 Transferencias Corrientes del Gobierno Nacional -ATN	\$ 0,00	\$ 0,00	\$ 0,00	\$ 2.600,00
17 07 99 Otras Transferencias del Gobierno Nacional	\$ 0,00	\$ 0,00	\$ 0,00	\$ 2.600,00
34 Disminución de otros activos financieros	\$ 0,00	\$ 0,00	\$ 0,00	\$ 0,00
34.98 Remanentes de ejercicios anteriores-Fondos Nacionales con afectación específica	\$ 0,00	\$ 0,00	\$ 0,00	\$ 0,00
34.98.99 Otras Transferencias del Gobierno Nacional	\$ 0,00	\$ 0,00	\$ 0,00	\$ 0,00
Totales	\$ 0,00	\$ 0,00	\$ 0,00	\$ 2.600,00


 Firma del Contador
 C.P.N. OSCAR A. CAMPOS
 SUB-CONTADOR
 MINISTERIO DE EDUCACIÓN

PLANILLA DE RECURSOS

Institucion: 1.70.0 Secretaría de Turismo, Cultura y Medio Ambiente - Periodo 2010

Recursos por Fuente de Financiamiento, del 01/01/2010 al 31/12/2010

Nivel de Estructura Programatica: 01.00.00.A01 SECRETARIA DE TURISMO CULTURA Y MEDIO AMBIENTE

Recursos	Totales			
	Crédito Original	Modificaciones	Crédito Vigente	Ejecutado
17 Transferencias corrientes	\$ 0,00	\$ 800.000,00	\$ 800.000,00	\$ 829.800,00
17.07 Transferencias corrientes del Gobierno Nacional - Aporte Tesoro	\$ 0,00	\$ 800.000,00	\$ 800.000,00	\$ 829.800,00
17.07.99 Otras transferencias corrientes del Gobierno Nacional	\$ 0,00	\$ 800.000,00	\$ 800.000,00	\$ 829.800,00
34 Disminucion de otros activos	\$ 0,00	\$ 0,00	\$ 0,00	\$ 0,00
34.98 Remanente de Ejercicios Anteriores Fondos Nacionales	\$ 0,00	\$ 0,00	\$ 0,00	\$ 0,00
34.98.99 Otras Transferecias	\$ 0,00	\$ 0,00	\$ 0,00	\$ 0,00
Totales	\$ 0,00	\$ 800.000,00	\$ 800.000,00	\$ 829.800,00


 DANIEL CORZO ORIHUELA
 JEFE DE CONTABLE
 MIN. DE TURISMO Y CULTURA

CUADRO DE RECURSOS PERIODO 2.010

Nivel Institucional: 01 Administracion Central

Institucion: 1-70-0- Secretaria de Estado de Turismo, Cultura y Medio Ambiente

Estructura Programatica: 02-00-00- A01 Fondo de Promocion Turistica Ley 5247

CONCEPTO	CREDITO			EJECUTADO
	Original	Modificaciones	Vigente	Ejecutado
12- Recursos no Tributarios	0,00	395.000,00	395.000,00	478.227,72
12-02- Derechos, Canones y Conseciones	0,00	395.000,00	395.000,00	478.227,72
12-02-07- Conseciones	0,00	395.000,00	395.000,00	478.227,72
14- Venta de bienes y serv. De la Administ. Publica				54.835,00
14-02- Venta de Servicios				54.835,00
14-02-99- Venta de Otros servicios				54.835,00
16- Rentas de la Propiedad	0,00	0,00	0,00	53.000,00
16-07- Alquileres	0,00	0,00	0,00	53.000,00
16-07-99- Otros alquileres	0,00	0,00	0,00	53.000,00
17- Transferencias corrientes		621.483,00	621.483,00	821.483,00
17-07-Trasferencia corrientes del Gob. Nac.Ap. Tesoro Nac.		621.483,00	621.483,00	821.483,00
17-07-99 Otras transf. Corrientes del Gob. Nac.		621.483,00	621.483,00	821.483,00
22- Transferencias de capital				\$ 1.294.121,00
22-07- Transferencias de capital del Gob. Nacional				\$ 1.294.121,00
22-07- 99- OtrasTransferencias de capital del Gob. Nacional				\$ 1.294.121,00
34- Disminucion de otros activos financieros	0,00	110583,63	110583,63	0,00
34-97- Remanente de Ejerc. Ant. Fdo. Prov c/ af. Especif.	0,00	4626,90	4626,90	0,00
34-97-03- Fondo de Promocion Turistica ley 5247	0,00	4626,90	4626,90	0,00
34-98 Remanente de Ejerc. Ant. F. Nac. C/ Af. Especifica		105.956,73	105.956,73	0,00
34-98-99 Otras Transferencias del Gob Nacional		105.956,73	105.956,73	0,00
40- Recursos Figurativos		150.000,00	150.000,00	
40-01- Recursos Figurativos de la Administracion Central		150.000,00	150.000,00	
40-01-01- Rec. Fig. de la Adm. Central p. Erogaciones Corrientes		150.000,00	150.000,00	
Totales	0,00	1.277.066,63	1.277.066,63	2.701.666,72


 DANIEL CORZO ORIHUELA
 JEFE DEP. CONTABLE
 MIN. DE TURISMO Y CULTURA

207


PLANILLA DE RECURSOS

Institucion:1.70.0 Secretaria de Trusimo Cultura y Medio Ambiente - Periodo 2010

Recursos por Fuente de Financiamiento, del 01/01/2010 al 31/12/2010

Nivel de Estructura Programatica: 02.00.00.03 ATENCION GASTOS SALONES CULTURALES

Recursos	Totales			
	Crédito Original	Modificaciones	Crédito Vigente	Ejecutado
14 Venta de bienes y servicios de la Administración Pública	\$ 176.600,00	\$ 0,00	\$ 176.000,00	\$ 74.890,00
14.02 Venta de servicios	\$ 176.000,00	\$ 0,00	\$ 176.000,00	\$ 74.890,00
14.02.10 Venta de entradas auditorio y salón cultural	\$ 176.000,00	\$ 0,00	\$ 176.000,00	\$ 74.890,00
Totales	\$ 176.000,00	\$ 0,00	\$ 176.000,00	\$ 74.890,00


 DANIEL CONZO ORIHUELA
 JEFE DE CONTABLE
 MIN. DE TURISMO Y CULTURA

PLANILLA DE RECURSOS

Institucion: 1.70.0 Secretaría de Turismo, Cultura y Medio Ambiente - Periodo 2010

Recursos por Fuente de Financiamiento, del 01/01/2010 al 31/12/2010

Nivel de Estructura Programatica: 02.00.00.A04 PROGRAMA DE DIFUSION DEL CINE ARGENTINO

Recursos	Totales			
	Crédito Original	Modificaciones	Crédito Vigente	Ejecutado
17 Transferencias corrientes	\$ 81.000,00	\$ 90.000,00	\$ 171.000,00	\$ 122.000,00
17.07 Transferencias corrientes del Gobierno Nacional - Aporte Tesoro	\$ 81.000,00	\$ 90.000,00	\$ 171.000,00	\$ 122.000,00
17.07.99 Otras transferencias corrientes del Gobierno Nacional	\$ 81.000,00	\$ 90.000,00	\$ 171.000,00	\$ 122.000,00
22 Transferencias de capital	\$ 0,00	\$ 0,00	\$ 0,00	\$ 0,00
22.07 Transferencias de capital del Gobierno Nacional	\$ 0,00	\$ 0,00	\$ 0,00	\$ 0,00
22.07.99 Otras transferencias de capital del Gobierno Nacional	\$ 0,00	\$ 0,00	\$ 0,00	\$ 0,00
TOTALES	\$ 81.000,00	\$ 90.000,00	\$ 171.000,00	\$ 122.000,00


 DANIEL CORZO ORIHUELA
 JEFE DEPARTAMENTO
 MIN. DE TURISMO Y CULTURA

105

Recursos - 1.70.0 Secretaría de Turismo, Cultura y Medio Ambiente
 Período 2010
 Recursos por Clasificación Económica, del 01/01/2010 al 31/12/2010
 Nivel de Estructura Programática: Fondo Provincial de Bosques. Ley 4.273

Recursos	Crédito Original	Modificaciones	Crédito Vigente	Ejecutado
12 Recursos no tributarios	\$ 1.000,00	\$ -	\$ 1.000,00	\$ 18.536,13
12.99 Otros ingresos no tributarios	\$ 1.000,00	\$ -	\$ 1.000,00	\$ 18.198,93
12.99.15 Venta de Guías	\$ 1.000,00	\$ -	\$ 1.000,00	\$ 18.198,93
12.04 Multas	\$ -	\$ -	\$ -	\$ 337,20
12.04.02 Multas -Código de Faltas- C.E. N° 0101	\$ -	\$ -	\$ -	\$ 337,20
17 Transferencias Corrientes	\$ -	\$ 626.790,00	\$ 626.790,00	\$ 717.114,29
17.07 Transferencias Corrientes del Gobierno Nacional	\$ -	\$ 626.790,00	\$ 626.790,00	\$ 717.114,29
17.07.99 Otras transferencias corrientes del Gobierno nacional	\$ -	\$ 626.790,00	\$ 626.790,00	\$ 717.114,29
22 Transferencias de Capital	\$ -	\$ -	\$ -	\$ 178.300,00
22.07 Transferencias de Capital del Gobierno Nacional	\$ -	\$ -	\$ -	\$ 178.300,00
22.07.99 Otras Transferencias de Capital del Gobierno Nacional	\$ -	\$ -	\$ -	\$ 178.300,00
34 Disminucion de activos financieros	\$ -	\$ 2.286,10	\$ 2.286,10	\$ -
34.98 Remanentes de Ejercicios Anteriores- Fondos Nacionales con afectacion especifica	\$ -	\$ 2.286,10	\$ 2.286,10	\$ -
34.98.99. Otras Transferencias del Gobierno Nacional	\$ -	\$ 2.286,10	\$ 2.286,10	\$ -
TOTALES	\$ 1.000,00	\$ 629.076,10	\$ 630.076,10	\$ 913.950,42



C.P.N. RAUL HORACIO CASTELLI
 Sub-Jefe Dpto. Contable
 SUBSECRETARIA DE MEDIO AMBIENTE

A06

Recursos - Ejecucion Recursos Ctas Especiales
Período 2010
Recursos por Clasificación Económica, del 01/01/2010 al 31/12/2010
Nivel de Estructura Programática: Fondo Fomento a la Acuicultura

	Crédito Original	Modificaciones	Crédito Vigente	Ejecutado
12 Recursos no tributarios	\$ -	\$ -	\$ -	\$ 320,00
12.04 Multas	\$ -	\$ -	\$ -	\$ 320,00
12.04.02 Multas -Código de Faltas- C.E. N° 0103	\$ -	\$ -	\$ -	\$ 320,00
14 Venta de bienes y servicios de la Administración Pública	\$ 1.000,00	\$ -	\$ 1.000,00	\$ 1.920,42
14.01 Venta de bienes	\$ 1.000,00	\$ -	\$ 1.000,00	\$ 1.920,42
14.01.04 Venta sub-orígen animal	\$ 1.000,00	\$ -	\$ 1.000,00	\$ 1.920,42
TOTAL	\$ 1.000,00	\$ -	\$ 1.000,00	\$ 2.240,42

C.P.N. RAUL HORACIO CASTELLI
Sub-Jefe Dpto. Contable
SUBSECRETARIA DE MEDIO AMBIENTE

Recursos - 1.70.0 Secretaría de Turismo, Cultura y Medio Ambiente
 Período 2010
 Recursos por Clasificación Económica, del 01/01/2010 al 31/12/2010
 Nivel de Estructura Programática: 02.00.00A07 FONDO FOMENTO AMBIENTAL

Recursos	Crédito Original	Modificaciones	Crédito Vigente	Ejecutado
12 Recursos no tributarios	\$ 1.500.000,00	\$ 160.032,44	\$ 1.660.032,44	\$ 2.282.931,48
12.99 Otros ingresos no tributarios	\$ 1.500.000,00	\$ 160.032,44	\$ 1.660.032,44	\$ 2.275.611,36
12.99.10 Fondo Ambiental	\$ 1.500.000,00	\$ 160.032,44	\$ 1.660.032,44	\$ 2.275.611,36
12.04 Multas	\$ -	\$ -	\$ -	\$ 7.320,12
12.04.02 Multas -Código de Faltas- CE-0102	\$ -	\$ -	\$ -	\$ 7.320,12
17 Transferencias Corrientes	\$ -	\$ -	\$ -	\$ -
07 Transferencias Corrientes del Gobierno Nacional- Aporte tesoro Nacional.	\$ -	\$ -	\$ -	\$ -
99 Otras transferencias corrientes del Gobierno Nacional	\$ -	\$ -	\$ -	\$ -
34 Disminucion de activos financieros	\$ -	\$ 1.227.575,10	\$ 1.227.575,10	\$ -
97 Remanentes de ejercicios anteriores. Fdos. Pciales con afectacion especifica	\$ -	\$ 1.227.575,10	\$ 1.227.575,10	\$ -
28 Fondo Pcial. De Bosques.Ley 4.273	\$ -	\$ 1.227.575,10	\$ 1.227.575,10	\$ -
34 Disminucion de activos financieros	\$ -	\$ 1.500.000,00	\$ 1.500.000,00	\$ -
34.98 Remanentes de Ejercicios Anteriores- Fondos Nacionales con afectacion especifica	\$ -	\$ 1.500.000,00	\$ 1.500.000,00	\$ -
34.98.68 Fondo Fomento Ambiental	\$ -	\$ 1.500.000,00	\$ 1.500.000,00	\$ -
TOTAL	\$ 1.500.000,00	\$ 2.887.607,54	\$ 4.387.607,54	\$ 2.282.931,48


 C.P.N. RAUL HORACIO CASTELLI
 Sub-Jefe Dpto. Contable
 SUBSECRETARIA DE MEDIO AMBIENTE

408

Recursos - 1.70.0 Secretaría de Turismo, Cultura y Medio Ambiente
Período 2010
Recursos por Clasificación Económica, del 01/01/2010 al 31/12/2010
Nivel de Estructura Programática: Fondo Protección Flora y Fauna Silvestre y A.N.

	Crédito Original	Modificaciones	Crédito Vigente	Ejecutado
12 Recursos no tributarios	\$ 60.000,00	\$ 76.013,08	\$ 136.013,08	\$ 183.557,98
12.99 Otros ingresos no tributarios	\$ 60.000,00	\$ 76.013,08	\$ 136.013,08	\$ 182.191,58
12.99.30 Fondo Protección Flora y Fauna Silvestre y A.N.	\$ 60.000,00	\$ 76.013,08	\$ 136.013,08	\$ 182.191,58
12.04 Multas	\$ -	\$ -	\$ -	\$ 1.366,40
12.04.02 Multas -Código de Faltas- C.E. N° 0104	\$ -	\$ -	\$ -	\$ 1.366,40
TOTALES	\$ 60.000,00	\$ 76.013,08	\$ 136.013,08	\$ 183.557,98


C.P.N. RAUL HORACIO CASTELLI
Sub-Jefe Dpto. Contable
SUBSECRETARIA DE MEDIO AMBIENTE

CUADRO DE RECURSOS PERIODO 2.010

Nivel Institucional: 01 Administracion Central

Institucion: 1-70-0- Secretaria de Estado de Turismo, Cultura y Medio Ambiente

Estructura Programatica: 02-00-00- A09 Fiesta Nacional del Sol

CONCEPTO	CREDITO			EJECUTADO
	Original	Modificaciones	Vigente	Ejecutado
12-Recursos no Tributarios				13.600,00
12-99- Otros Ingresos no Tributarios	0,00	0,00	0,00	13.600,00
12-99-13- Venta de Pliegos	0,00	0,00	0,00	13.600,00
14- Venta de bienes y Serv. de la Administ. Publica	0,00	100.000,00	100.000,00	140.187,00
14-02- Venta de Srvicios	0	100.000,00	100.000,00	140.187,00
14-02-43- Ventas de entradas Fiesta del Sol	0	100.000,00	100.000,00	140.187,00
34- Disminucion de otros activos financieros	0,00	15.589,53	15.589,53	0,00
34-97- Remanente de Ejerc. Ant. Fdo. Prov c/ af. Especific.	0,00	15.589,53	15.589,53	0,00
34-97-03- Fondo de Promocion Turistica ley 5247	0,00	15.589,53	15.589,53	0,00
40- Recursos Figurativos	0,00	400.000,00	400.000,00	200.000,00
40-01- Recursos Figurativos de la Administracion Central	0,00	400.000,00	400.000,00	200.000,00
40-01-01- Rec. Fig. de la Adm. Central p. Erogaciones Corrientes	0,00	400.000,00	400.000,00	200.000,00
Totales	0	515.589,53	515.589,53	353.787,00


 DANIEL CORTO ORIHUELA
 JEFE DEP. CONTABLE
 MIN. DE TURISMO Y CULTURA

Recursos - 1.80.0 Secretaría de Minería

111

Período 2010

Recursos por Fuente de Financiamiento, del 01/01/2010 al 31/12/2010

Nivel de Estructura Programática: 01.00.00.A01

Recursos	Totales			
	Crédito Original	Modificaciones	Crédito Vigente	Ejecutado
12 Recursos no tributarios	\$ 10.200.000,00	\$ 2.340,00	\$ 10.202.340,00	\$ 9.237.899,70
12.99 Otros ingresos no tributarios	\$ 10.200.000,00	\$ 2.340,00	\$ 10.202.340,00	\$ 9.237.899,70
12.99.44 Aporte Ley N° 7909	\$ 10.200.000,00	\$ 2.340,00	\$ 10.202.340,00	\$ 9.237.899,70
22 Transferencias de Capital		\$ 898.050,53	\$ 898.050,53	\$ 898.050,53
22.07 Transferencias de capital del Gobierno Nacional		\$ 898.050,53	\$ 898.050,53	\$ 898.050,53
22.07.99 Otras Transferencias de capital del Gobierno nacional		\$ 898.050,53	\$ 898.050,53	\$ 898.050,53
34. Disminución de otros activos Financieros		\$ 150.000,00	\$ 150.000,00	
34.97 Remanentes de Ejercicios Anteriores-Fondos Provinciales con Afectación Especifica		\$ 150.000,00	\$ 150.000,00	
34.97.99 Otros Remanentes de Ejercicios Anteriores		\$ 150.000,00	\$ 150.000,00	
34.97.63 Aporte Ley N° 7909		\$ 2.287.438,21	\$ 2.287.438,21	


ZULI AYALA
 JEFE DEPARTAMENTO
 ADM. CONTABLE
 MINISTERIO DE MINERIA

Recursos - 1.80.0 Secretaría de Minería

Período 2010

Recursos por Fuente de Financiamiento, del 01/01/2010 al 31/12/2010

Nivel de Estructura Programática: 01.01.00.A01- DIRECCION DE GESTION AMBIENTAL Y POLICIA MINERA

Recursos	Totales			
	Crédito Original	Modificaciones	Crédito Vigente	Ejecutado
40 Recursos figurativos	\$ 0,00	\$ 2.195.080,00	\$ 2.195.080,00	\$ 2.195.080,00
40.02 Recursos figurativos de Organismos descentralizados	\$ 0,00	\$ 2.195.080,00	\$ 2.195.080,00	\$ 2.195.080,00
40.02.01 Recursos figurativos de Organismos descentralizados para erogaciones corrientes	\$ 0,00	\$ 2.130.080,00	\$ 2.130.080,00	\$ 2.130.080,00
40.02.02 Recursos figurativos de Organismos descentralizados para erogaciones de capital	\$ 0,00	\$ 65.000,00	\$ 65.000,00	\$ 65.000,00


ZULI AYALA
 JEFE DEPARTAMENTO
 ADM. CONTABLE
 MINISTERIO DE MINERIA

Recursos - 1.80.0 Secretaria de Minería - C.I.P.C.A.M.I.

Período 2010

Recursos por Fuente de Financiamiento, del 01/01/2010 al 31/12/2010

Institución: 1.80.0 Secretaría de Minería -

Nivel de estructura programatica: 2.00.00.A01 CIPCAMI

Recursos	Totales			
	Crédito Original	Modificaciones	Crédito Vigente	Ejecutado
14 Venta de bienes y servicios de la Administración Pública	0,00	0,00	0,00	1.385,00
14.02 Venta de servicios	0,00	0,00	0,00	1.385,00
14.02.45 Análisis químicos de Contaminación	0,00	0,00	0,00	1.385,00
34 Disminución de otros activos financieros	0,00	148.981,81	148.981,81	0,00
34.97 Remanentes de ejercicios anteriores-Fondos Provinciales con afectación específica	0,00	148.981,81	148.981,81	0,00
34.97.27 Fondo Centro de "Investigación para la Prevención de la Contaminación Ambiental Minero Industrial (CIPCAMI)	0,00	148.981,81	148.981,81	0,00
34.97.99 Otros Remanentes de ejercicio anteriores	0,00	0,00	0,00	0,00
40 Recursos Figurativos	0,00	2.915.000,00	2.915.000,00	2.915.000,00
40.02 Recursos Figurativos de Org. Descentralizados	0,00	2.915.000,00	2.915.000,00	2.915.000,00
40.02.01 Recursos Figurativos de Org. Descentralizados P/ erogaciones corrientes	0,00	1.315.000,00	1.315.000,00	1.315.000,00
40.02.01 Recursos Figurativos de Org. Descentralizados P/ erogaciones de Capital	0,00	1.600.000,00	1.600.000,00	1.600.000,00
Totales	0,00	3.063.981,81	3.063.981,81	2.916.385,00


FERNANDO GINSBERG
 HABILITADO
 C.I.P.C.A.M.I.


ZULI AYALA
 JEFE DEPARTAMENTO
 ADM. CONTABLE
 MINISTERIO DE MINERIA


Recursos - 1.90.1 Tribunal de Cuentas

Período 2010

114

Recursos por Fuente de Financiamiento, del 01/01/2010 al 31/12/2010


Recursos	Totales		
	Modificaciones	Crédito Vigente	Ejecutado
12 Recursos no tributarios	44.891,49	44.891,49	64.784,31
12.99 Otros ingresos no tributarios	44.891,49	44.891,49	64.784,31
12.99.01 Convenio con terceros	44.891,49	44.891,49	64.784,31
34 Disminución de otros activos financieros	9.925,74	9.925,74	0,00
34.98 Remanentes de ejercicios anteriores-Fondos Nacionales con afectación específica	9.925,74	9.925,74	0,00
34.98.99 Otras transferencias del Gobierno Nacional	9.925,74	9.925,74	0,00
Totales	54.817,23	54.817,23	64.784,31


C.P.N. ALBERTO O. GOMEZ
JEFE DEPTO. CONTABLE
TRIBUNAL DE CUENTAS


Dr. C.P.N. SABINO ISIDRO VARGAS
SECRETARIO ADMINISTRATIVO
TRIBUNAL DE CUENTAS

Recursos - 1.90.3 Fiscalía de Estado
Período 2010**115****Recursos por Fuente de Financiamiento, del 01/01/2010 al 31/12/2010**

Recursos	Totales	
	Modificaciones	Crédito Vigente
34 Disminución de otros activos financieros	35.812,07	35.812,07
34.97 Remanentes de ejercicios anteriores-Fondos Provinciales con afectación específica	35.812,07	35.812,07
34.97.53 Fondo de Contingencia- Fiscalía de Estado	35.812,07	35.812,07
Totales	35.812,07	35.812,07



LEONARDO R. FERRER
JEFE DEPARTAMENTO CONTABLE
FISCALIA DE ESTADO

ORGANISMOS DESCENTRALIZADOS

Recursos – 2.10.1 HOSPITAL DR. GUILLERMO RAWSON
Período 2010

Recursos por Fuente de Financiamiento, del 01/01/2010 al 31/12/2010

Nivel de Estructura Programática: 01.00.00.A01 HOSPITAL DR. GUILLERMO RAWSON

Recursos	Totales			
	Crédito Original	Modificaciones	Crédito Vigente	Ejecutado
12 Recursos no tributarios	0,00	0,00	0,00	281.184,55
12.04 Multas	0,00	0,00	0,00	140.650,98
12.04.01 Multas y recargos	0,00	0,00	0,00	140.650,98
12.99 Otros ingresos no tributarios	0,00	0,00	0,00	140.533,57
12.99.17 Eventuales	0,00	0,00	0,00	140.533,57
14 Venta de bienes y servicios de la Administración Pública	3.800.000,00	0,00	3.800.000,00	3.411.664,23
14.02 Venta de servicios	3.800.000,00	0,00	3.800.000,00	3.411.664,23
14.02.07 Facturación centros de salud	3.800.000,00	0,00	3.800.000,00	3.411.664,23
16 Rentas de la propiedad	0,00	0,00	0,00	131.475,45
16.07 Alquileres	0,00	0,00	0,00	131.475,45
16.07.99 Otros alquileres	0,00	0,00	0,00	131.475,45
34 Disminución de otros activos financieros	0,00	2.235.135,13	2.235.135,13	0,00
34.96 Remanentes de ejercicios anteriores	0,00	2.230.135,13	2.230.135,13	0,00
34.96.04 Facturación Centros de Salud	0,00	2.157.594,37	2.157.594,37	0,00
34.96.99 Otros Remanentes de ejercicios anteriores		72.540,76	72.540,76	0,00
34.98 Remanentes de ejercicios anteriores-Fondos Nacionales con afectación específica	0,00	5.000,00	5.000,00	0,00
34.98.99 Otras transferencias del Gobierno Nacional	0,00	5.000,00	5.000,00	0,00
40 Recursos figurativos	161.777.000,00	25.148.200,00	186.925.200,00	178.441.419,38
40.01 Recursos figurativos de la Administración Central	161.777.000,00	25.148.200,00	186.925.200,00	178.441.419,38
40.01.01 Recursos figurativos de la Adm. Central para erogaciones corrientes	161.777.000,00	22.948.200,00	184.725.200,00	176.331.419,38
40.01.02 Recursos figurativos de la Adm. Central para erogaciones de capital	0,00	2.200.000,00	2.200.000,00	2.110.000,00
Totales	165.577.000,00	27.383.335,13	192.960.335,13	182.265.743,61


 Sra. GANDRA PAMELA VALLEJOS
 JEFE DEPTO CONTABLE
 HOSP PUB. DESC. DR. G. RAWSON

Recursos – 2.10.1 HOSPITAL DR. GUILLERMO RAWSON
Período 2010

Recursos por Fuente de Financiamiento, del 01/01/2010 al 31/12/2010
Nivel de Estructura Programática: 02.00.00.A01 PLAN NACER

Recursos	Totales			
	Crédito Original	Modificaciones	Crédito Vigente	Ejecutado
17 Transferencias corrientes	0,00	430.000,00	430.000,00	415.334,00
17.07 Transferencias corrientes del Gobierno Nacional- Aporte Tesoro Nacional	0,00	430.000,00	430.000,00	415.334,00
17.07.50 Plan nacer	0,00	430.000,00	430.000,00	415.334,00
34 Disminución de otros activos financieros	0,00	483.671,67	483.671,67	0,00
34.98 Remanentes de ejercicios anteriores - Fondos Nacionales con afectación específica	0,00	483.671,67	483.671,67	0,00
34.98.60 Plan Nacer	0,00	483.671,67	483.671,67	0,00
Totales	0,00	913.671,67	913.671,67	415.334,00



 Sra. SANDRA PAMELA VALLEJOS
 JEFE a/c DPTO. CONTABLE
 HOSP. PUB. DESC. DR. G. RAWSON


Recursos - 2.10.2 Hospital Dr. Marcial Quiroga

Período 2010

Recursos por Fuente de Financiamiento, del 01/01/2010 al 31/12/2010

Recursos	Totales			
	Crédito Original	Modificaciones	Crédito Vigente	Ejecutado
12 Recursos no tributarios	\$ 0,00	\$ 0,00	\$ 0,00	\$ 79.125,17
12.04 Multas	\$ 0,00	\$ 0,00	\$ 0,00	\$ 79.125,17
12.04.99 Otras multas	\$ 0,00	\$ 0,00	\$ 0,00	\$ 79.125,17
14 Venta de bienes y servicios de la Administración Pública	\$ 2.000.000,00	\$ 0,00	\$ 2.000.000,00	\$ 2.845.914,01
14.02 Venta de servicios	\$ 2.000.000,00	\$ 0,00	\$ 2.000.000,00	\$ 2.845.914,01
14.02.07 Facturación centros de salud	\$ 2.000.000,00	\$ 0,00	\$ 2.000.000,00	\$ 2.845.914,01
16 Rentas de la propiedad	\$ 0,00	\$ 0,00	\$ 0,00	\$ 42.142,33
16.07 Alquileres	\$ 0,00	\$ 0,00	\$ 0,00	\$ 42.142,33
16.07.99 Otros alquileres	\$ 0,00	\$ 0,00	\$ 0,00	\$ 42.142,33
34 Disminución de otros activos financieros	\$ 0,00	\$ 598.921,17	\$ 598.921,17	\$ 0,00
34.96 Remanentes de ejercicios anteriores	\$ 0,00	\$ 598.921,17	\$ 598.921,17	\$ 0,00
34.96.04 Facturación Centro de Salud	\$ 0,00	\$ 598.921,17	\$ 598.921,17	\$ 0,00
40 Recursos figurativos	\$ 71.095.000,00	\$ 11.931.669,42	\$ 83.026.669,42	\$ 75.313.574,71
40.01 Recursos figurativos de la Administración Central	\$ 71.095.000,00	\$ 11.931.669,42	\$ 83.026.669,42	\$ 75.313.574,71
40.01.01 Recursos figurativos de la Administración Central para erogaciones corrientes	\$ 71.095.000,00	\$ 10.431.669,42	\$ 81.526.669,42	\$ 73.813.574,71
40.01.02 Recursos figurativos de la Administración Central para erogaciones de capital	\$ 0,00	\$ 1.500.000,00	\$ 1.500.000,00	\$ 1.500.000,00
Totales	\$ 73.095.000,00	\$ 12.530.590,59	\$ 85.625.590,59	\$ 78.280.756,22


MARI ESTHER ANDRADA
SUPERVISOR ADMINISTRATIVO
DIVISION FINANZAS
C.S. HTAL. DR. MARCIAL V. QUIROGA


C.P.M. CARLOS GUSTAVO QUIROGA
COORDINADOR ADMINISTRATIVO
HOSPITAL MARCIAL V. QUIROGA
MINISTERIO DE SALUD PUBLICA


**REPORTE RECURSOS
 PLAN NACER**


Recursos - 2.10.2 Hospital Dr. Marcial Quiroga

Período 2010

Recursos por Fuente de Financiamiento, del 01/01/2010 al 31/12/2010

Recursos	TOTALES			
	Crédito Original	Modificaciones	Crédito Vigente	Ejecutado
17 Transferencias corrientes	\$ 0,00	\$ 36.509,00	\$ 36.509,00	\$ 75.710,00
17.07 Transferencias corrientes del Gobierno Nacional - Aporte Tesoro Nacional	\$ 0,00	\$ 36.509,00	\$ 36.509,00	\$ 75.710,00
17.07.50 Plan Nacer	\$ 0,00	\$ 36.509,00	\$ 36.509,00	\$ 75.710,00
34 Disminución de otros activos financieros	\$ 0,00	\$ 53.926,30	\$ 53.926,30	\$ 0,00
34.96 Remanentes de ejercicios anteriores	\$ 0,00	\$ 0,00	\$ 0,00	\$ 0,00
34.96.04 Facturación Centro de Salud	\$ 0,00	\$ 0,00	\$ 0,00	\$ 0,00
34.98 Remanentes de ejercicios anteriores-Fondos Nacionales con afectación específica	\$ 0,00	\$ 53.926,30	\$ 53.926,30	\$ 0,00
34.98.60 Plan Nacer	\$ 0,00	\$ 53.926,30	\$ 53.926,30	\$ 0,00
Totales	\$ 0,00	\$ 90.435,30	\$ 90.435,30	\$ 75.710,00


 MARIA ESTHER ANDRADA
 SUPERVISOR ADMINISTRATIVO
 DIVISION FINANZAS
 C.S. HTAL. DR. MARCIAL V. QUIROGA


 MARCIAL QUIROGA
 COORDINADOR ADMINISTRATIVO
 HOSPITAL MARCIAL V. QUIROGA
 MINISTERIO DE SALUD PÚBLICA

Recursos - 2.31.1 Dirección de Niñez, Adolescencia y Familia Período 2010

Recursos por Fuente de Financiamiento, del 01/01/2010 al 31/12/2010

Recursos	Totales			
	Crédito Original	Modificaciones	Crédito Vigente	Ejecutado
17 Transferencias corrientes	0,00	8.000,00	8.000,00	16.000,00
17.01 Transferencias corrientes del sector privado	0,00	8.000,00	8.000,00	16.000,00
17.01.02 Transferencias corrientes de instituciones privadas sin fines de lucro	0,00	8.000,00	8.000,00	16.000,00
22 Transferencias de capital	0,00	8.000,00	8.000,00	0,00
22.01 Transferencias de capital del Sector Privado	0,00	8.000,00	8.000,00	0,00
22.01.02 Transferencias de capital de instituciones privadas sin fines de lucro	0,00	8.000,00	8.000,00	0,00
34 Disminución de otros activos financieros	0,00	378.255,95	378.255,95	0,00
34.98 Remanentes de ejercicios anteriores-Fondos Nacionales con afectación específica	0,00	378.255,95	378.255,95	0,00
34.98.51 Consejo Nacional Niñez, Adolescencia y Flia.	0,00	378.255,95	378.255,95	0,00
40 Recursos figurativos	24.119.000,00	6.661.697,00	30.780.697,00	30.747.226,86
40.01 Recursos figurativos de la Administración Central	24.119.000,00	6.661.697,00	30.780.697,00	30.747.226,86
40.01.01 Recursos figurativos de la Administración Central para erogaciones corrientes	24.119.000,00	6.461.697,00	30.580.697,00	30.747.226,86
40.01.02 Recursos figurativos de la Administración Central para erogaciones de capital	0,00	200.000,00	200.000,00	0,00
Totales	24.119.000,00	7.055.952,95	31.174.952,95	30.763.226,86


C.R.N. PAULISA BUSSINO
 SECRETARIA TÉCNICA CONTABLE
 Dirección de Niñez, Adolescencia y Familia


Recursos - 2.44.3 Agencia San Juan de Desarrollo de Inversiones

Período 2010

Recursos por Fuente de Financiamiento, del 01/01/2010 al 31/12/2010

Nivel de Estructura Programática: 01.00.00.A01. AGENCIA SAN JUAN DE DESARROLLO DE INVERSIONES

	Crédito Original	Modificaciones	Crédito Vigente	Ejecutado
12 Recursos no tributarios	\$ 0,00	\$ 0,00	\$ 0,00	\$ 0,00
16 Rentas de la propiedad	\$ 0,00	\$ 0,00	\$ 0,00	\$ 0,00
16.01 Intereses por préstamos	\$ 0,00	\$ 0,00	\$ 0,00	\$ 0,00
16.01.01 Intereses por préstamos al Sector Privado	\$ 0,00	\$ 0,00	\$ 0,00	\$ 0,00
17 Transferencias corrientes	\$ 0,00	\$ 79.572,00	\$ 79.572,00	\$ 79.572,00
17.07 Transferencias corrientes del Gobierno Nacional - Aporte Tesoro Nacional	\$ 0,00	\$ 79.572,00	\$ 79.572,00	\$ 79.572,00
17.07.99 Otras transferencias corrientes del Gobierno Nacional	\$ 0,00	\$ 79.572,00	\$ 79.572,00	\$ 79.572,00
33 Recuperación de préstamos de largo plazo	\$ 0,00	\$ 0,00	\$ 0,00	\$ 0,00
33.01 Recuperación de préstamos de largo plazo al sector privado	\$ 0,00	\$ 0,00	\$ 0,00	\$ 0,00
33.01.01 Recuperación de préstamos de largo plazo al sector privado	\$ 0,00	\$ 0,00	\$ 0,00	\$ 0,00
34 Disminución de otros activos financieros	\$ 0,00	\$ 0,00	\$ 0,00	\$ 0,00
34.96 Remanentes de ejercicios anteriores	\$ 0,00	\$ 0,00	\$ 0,00	\$ 0,00
34.96.99 Otros Remanentes de ejercicios anteriores	\$ 0,00	\$ 0,00	\$ 0,00	\$ 0,00
37 Obtención de préstamos a largo plazo	\$ 0,00	\$ 0,00	\$ 0,00	\$ 0,00
37.09 Obtención de préstamos a largo plazo del sector externo	\$ 0,00	\$ 0,00	\$ 0,00	\$ 0,00
37.09.09 BID 1798/OC-AR y BID AR-L 1022 (Prog.Des.Prod.y Empleo)	\$ 0,00	\$ 0,00	\$ 0,00	\$ 0,00
40 Recursos figurativos	\$ 2.633.000,00	\$ 2.100,00	\$ 2.635.100,00	\$ 2.296.486,80
40.01 Recursos figurativos de la Administración Central	\$ 2.633.000,00	\$ 2.100,00	\$ 2.635.100,00	\$ 2.296.486,80
40.01.01 Recursos figurativos de la Administración Central para erogaciones corrientes	\$ 2.633.000,00	\$ 2.100,00	\$ 2.635.100,00	\$ 2.296.486,80
40.01.02 Recursos figurativos de la Administración Central para erogaciones de capital	\$ 0,00	\$ 0,00	\$ 0,00	\$ 0,00
Totales	\$ 2.633.000,00	\$ 81.672,00	\$ 2.714.672,00	\$ 2.376.058,80


 FELISA PÉREZ DE ROLDÁN
 COMTADORA
 MINISTERIO DE PRODUCCIÓN
 Y DESARROLLO ECONÓMICO

Recursos - 2.44.3 Agencia San Juan de Desarrollo de Inversiones

Recursos por Fuente de Financiamiento, del 01/01/2010 al 31/12/2010

Nivel de Estructura Programática: 01.01.00.A01. APOYO A LA COMPETITIVIDAD DE PYMES.

	Crédito Original	Modificaciones	Crédito Vigente	Ejecutado
12 Recursos no tributarios	\$ 0,00	\$ 0,00	\$ 0,00	\$ 0,00
16 Rentas de la propiedad	\$ 0,00	\$ 0,00	\$ 0,00	\$ 0,00
16.01 Intereses por préstamos	\$ 0,00	\$ 0,00	\$ 0,00	\$ 0,00
16.01.01 Intereses por préstamos al Sector Privado	\$ 0,00	\$ 0,00	\$ 0,00	\$ 0,00
17 Transferencias corrientes	\$ 0,00	\$ 0,00	\$ 0,00	\$ 0,00
17.07 Transferencias corrientes del Gobierno Nacional - Aporte Tesoro Nacional	\$ 0,00	\$ 0,00	\$ 0,00	\$ 0,00
17.07.99 Otras transferencias corrientes del Gobierno Nacional	\$ 0,00	\$ 0,00	\$ 0,00	\$ 0,00
33 Recuperación de préstamos de largo plazo	\$ 0,00	\$ 0,00	\$ 0,00	\$ 0,00
33.01 Recuperación de préstamos de largo plazo al sector privado	\$ 0,00	\$ 0,00	\$ 0,00	\$ 0,00
33.01.01 Recuperación de préstamos de largo plazo al sector privado	\$ 0,00	\$ 0,00	\$ 0,00	\$ 0,00
34 Disminución de otros activos financieros	\$ 0,00	\$ 1.000.000,00	\$ 1.000.000,00	\$ 0,00
34.96 Remanentes de ejercicios anteriores	\$ 0,00	\$ 1.000.000,00	\$ 1.000.000,00	\$ 0,00
34.96.99 Otros Remanentes de ejercicios anteriores	\$ 0,00	\$ 1.000.000,00	\$ 1.000.000,00	\$ 0,00
37 Obtención de préstamos a largo plazo	\$ 5.980.000,00	\$ 0,00	\$ 5.980.000,00	\$ 8.191.777,70
37.09 Obtención de préstamos a largo plazo del sector externo	\$ 5.980.000,00	\$ 0,00	\$ 5.980.000,00	\$ 8.191.777,70
37.09.09 BID 1798/OC-AR y BID AR-L 1022 (Prog.Des.Prod.y Empleo)	\$ 5.980.000,00	\$ 0,00	\$ 5.980.000,00	\$ 8.191.777,70
40 Recursos figurativos	\$ 361.000,00	\$ 2.000.000,00	\$ 2.361.000,00	\$ 0,00
40.01 Recursos figurativos de la Administración Central	\$ 361.000,00	\$ 2.000.000,00	\$ 2.361.000,00	\$ 0,00
40.01.01 Recursos figurativos de la Administración Central para erogaciones corrientes	\$ 0,00	\$ 2.000.000,00	\$ 2.000.000,00	\$ 0,00
40.01.02 Recursos figurativos de la Administración Central para erogaciones de capital	\$ 361.000,00	\$ 0,00	\$ 361.000,00	\$ 0,00
Totales	\$ 6.341.000,00	\$ 3.000.000,00	\$ 9.341.000,00	\$ 8.191.777,70


DR. GERMAN A. PARRA
 GERENTE LEGAL Y ADMINISTRATIVO
 AGENCIA SAN JUAN DE DESARROLLO
 DE INVERSIONES


Recursos - 2.44.3 Agencia San Juan de Desarrollo de Inversiones

Período 2010

Recursos por Fuente de Financiamiento, del 01/01/2010 al 31/12/2010

Nivel de Estructura Programática: 01.01.00.A02. AGENCIA DE DESARROLLO

	Crédito Original	Modificaciones	Crédito Vigente	Ejecutado
12 Recursos no tributarios	\$ 0,00	\$ 0,00	\$ 0,00	\$ 0,00
16 Rentas de la propiedad	\$ 0,00	\$ 0,00	\$ 0,00	\$ 0,00
16.01 Intereses por préstamos	\$ 0,00	\$ 0,00	\$ 0,00	\$ 0,00
16.01.01 Intereses por préstamos al Sector Privado	\$ 0,00	\$ 0,00	\$ 0,00	\$ 0,00
17 Transferencias corrientes	\$ 0,00	\$ 0,00	\$ 0,00	\$ 0,00
17.07 Transferencias corrientes del Gobierno Nacional - Aporte Tesoro Nacional	\$ 0,00	\$ 0,00	\$ 0,00	\$ 0,00
17.07.99 Otras transferencias corrientes del Gobierno Nacional	\$ 0,00	\$ 0,00	\$ 0,00	\$ 0,00
33 Recuperación de préstamos de largo plazo	\$ 0,00	\$ 0,00	\$ 0,00	\$ 0,00
33.01 Recuperación de préstamos de largo plazo al sector privado	\$ 0,00	\$ 0,00	\$ 0,00	\$ 0,00
33.01.01 Recuperación de préstamos de largo plazo al sector privado	\$ 0,00	\$ 0,00	\$ 0,00	\$ 0,00
34 Disminución de otros activos financieros	\$ 0,00	\$ 0,00	\$ 0,00	\$ 0,00
34.96 Remanentes de ejercicios anteriores	\$ 0,00	\$ 0,00	\$ 0,00	\$ 0,00
34.96.99 Otros Remanentes de ejercicios anteriores	\$ 0,00	\$ 0,00	\$ 0,00	\$ 0,00
37 Obtención de préstamos a largo plazo	\$ 13.478.000,00	\$ 0,00	\$ 13.478.000,00	\$ 0,00
37.09 Obtención de préstamos a largo plazo del sector externo	\$ 13.478.000,00	\$ 0,00	\$ 13.478.000,00	\$ 0,00
37.09.09 BID 1798/OC-AR y BID AR-L 1022 (Prog.Des.Prod.y Empleo)	\$ 13.478.000,00	\$ 0,00	\$ 13.478.000,00	\$ 0,00
40 Recursos figurativos	\$ 0,00	\$ 0,00	\$ 0,00	\$ 0,00
40.01 Recursos figurativos de la Administración Central	\$ 0,00	\$ 0,00	\$ 0,00	\$ 0,00
40.01.01 Recursos figurativos de la Administración Central para erogaciones corrientes	\$ 0,00	\$ 0,00	\$ 0,00	\$ 0,00
40.01.02 Recursos figurativos de la Administración Central para erogaciones de capital	\$ 0,00	\$ 0,00	\$ 0,00	\$ 0,00
Totales	\$ 13.478.000,00	\$ 0,00	\$ 13.478.000,00	\$ 0,00



Dr. GERMAN A. PARRA
 GERENTE LEGAL Y ADMINISTRATIVO
 AGENCIA SAN JUAN DE DESARROLLO
 DE INVERSIONES

Recursos - 2.44.3 Agencia San Juan de Desarrollo de Inversiones

Recursos por Fuente de Financiamiento, del 01/01/2010 al 31/12/2010

Nivel de Estructura Programática: 01.01.00.A03. FONDO DE FINANCIAMIENTO PARA PYMES.


	Crédito Original	Modificaciones	Crédito Vigente	Ejecutado
12 Recursos no tributarios	\$ 0,00	\$ 0,00	\$ 0,00	\$ 28.000,00
16 Rentas de la propiedad	\$ 0,00	\$ 0,00	\$ 0,00	\$ 3.008.124,18
16.01 Intereses por préstamos	\$ 0,00	\$ 0,00	\$ 0,00	\$ 3.008.124,18
16.01.01 Intereses por préstamos al Sector Privado	\$ 0,00	\$ 0,00	\$ 0,00	\$ 3.008.124,18
17 Transferencias corrientes	\$ 0,00	\$ 0,00	\$ 0,00	\$ 0,00
17.07 Transferencias corrientes del Gobierno Nacional - Aporte Tesoro Nacional	\$ 0,00	\$ 0,00	\$ 0,00	\$ 0,00
17.07.99 Otras transferencias corrientes del Gobierno Nacional	\$ 0,00	\$ 0,00	\$ 0,00	\$ 0,00
33 Recuperación de préstamos de largo plazo	\$ 0,00	\$ 0,00	\$ 0,00	\$ 16.050.515,83
33.01 Recuperación de préstamos de largo plazo al sector privado	\$ 0,00	\$ 0,00	\$ 0,00	\$ 16.050.515,83
33.01.01 Recuperación de préstamos de largo plazo al sector privado	\$ 0,00	\$ 0,00	\$ 0,00	\$ 16.050.515,83
34 Disminución de otros activos financieros	\$ 0,00	\$ 11.509.000,00	\$ 11.509.000,00	\$ 0,00
34.96 Remanentes de ejercicios anteriores	\$ 0,00	\$ 11.509.000,00	\$ 11.509.000,00	\$ 0,00
34.96.99 Otros Remanentes de ejercicios anteriores	\$ 0,00	\$ 11.509.000,00	\$ 11.509.000,00	\$ 0,00
37 Obtención de préstamos a largo plazo	\$ 17.000.000,00	\$ 0,00	\$ 17.000.000,00	\$ 4.778.970,94
37.09 Obtención de préstamos a largo plazo del sector externo	\$ 17.000.000,00	\$ 0,00	\$ 17.000.000,00	\$ 4.778.970,94
37.09.09 BID 1798/OC-AR y BID AR-L 1022 (Prog.Des.Prod.y Empleo)	\$ 17.000.000,00	\$ 0,00	\$ 17.000.000,00	\$ 4.778.970,94
40 Recursos figurativos	\$ 30.000.000,00	\$ 0,00	\$ 30.000.000,00	\$ 30.000.000,00
40.01 Recursos figurativos de la Administración Central	\$ 30.000.000,00	\$ 0,00	\$ 30.000.000,00	\$ 30.000.000,00
40.01.01 Recursos figurativos de la Administración Central para erogaciones corrientes	\$ 0,00	\$ 0,00	\$ 0,00	\$ 0,00
40.01.02 Recursos figurativos de la Administración Central para erogaciones de capital	\$ 30.000.000,00	\$ 0,00	\$ 30.000.000,00	\$ 30.000.000,00
Totales	\$ 47.000.000,00	\$ 11.509.000,00	\$ 58.509.000,00	\$ 53.865.610,95


 Dr. GERMAN A. PARRA
 GERENTE LEGAL Y ADMINISTRATIVO
 AGENCIA SAN JUAN DE DESARROLLO
 DE INVERSIONES

Recursos - 2.50.1 Tribunal de Tasaciones de la Provincia Período 2010

Recursos por Fuente de Financiamiento, del 01/01/2010 al 31/12/2010


Recursos	Totales			
	Crédito Original	Modificaciones	Crédito Vigente	Ejecutado
12 Recursos no tributarios	16.000,00	0,00	16.000,00	29.399,21
12.99 Otros ingresos no tributarios	16.000,00	0,00	16.000,00	29.399,21
12.99.17 Eventuales	16.000,00	0,00	16.000,00	29.399,21
34 Disminución de otros activos financieros	0,00	33.430,15	33.430,15	0,00
34.96 Remanentes de ejercicios anteriores	0,00	33.430,15	33.430,15	0,00
34.96.08 Tribunal de Tasaciones - Rec.Propios-	0,00	33.430,15	33.430,15	0,00
40 Recursos figurativos	2.012.000,00	321.860,00	2.333.860,00	2.333.152,22
40.01 Recursos figurativos de la Administración Central	2.012.000,00	321.860,00	2.333.860,00	2.333.152,22
40.01.01 Recursos figurativos de la Administración Central para erogaciones corrientes	2.012.000,00	321.860,00	2.333.860,00	2.333.152,22
Totales	2.028.000,00	355.290,15	2.383.290,15	2.362.551,43


 C.P.N. Dra. CLAUDIA MARQUEZ
 Jefa Dpto. Contable
 TRIBUNAL DE TASACIONES

Recursos - 2.50.2 Dirección Provincial de Vialidad Período 2010

Recursos por Fuente de Financiamiento, del 01/01/2010 al 31/12/2010

Recursos	Totales			
	Crédito Original	Modificaciones	Crédito Vigente	Ejecutado
11 Recursos tributarios	14.400.000,00	10.784.640,66	25.184.640,66	29.877.109,43
11.03 Impuesto a la radicación de automotores	3.400.000,00	2.667.836,18	6.067.836,18	6.815.770,53
11.03.01 Radicación de Automotores	3.400.000,00	2.667.836,18	6.067.836,18	6.815.770,53
11.52 Impuesto sobre los Combustibles Ley 23966 y modificatorias	11.000.000,00	8.116.804,48	19.116.804,48	23.061.338,90
11.52.01 Coparticipación Vial	11.000.000,00	8.116.804,48	19.116.804,48	23.061.338,90
12 Recursos no tributarios	600.000,00	10.306.197,17	10.906.197,17	15.787.017,95
12.99 Otros ingresos no tributarios	600.000,00	10.306.197,17	10.906.197,17	15.787.017,95
12.99.13 Venta de pliegos	500.000,00	0,00	500.000,00	350.309,00
12.99.17 Eventuales	100.000,00	10.306.197,17	10.406.197,17	15.436.708,95
22 Transferencias de capital	0,00	45.305.044,09	45.305.044,09	16.893.785,47
22.07 Transferencias de capital del Gobierno Nacional	0,00	45.305.044,09	45.305.044,09	16.893.785,47
22.07.99 Otras transferencias de capital del Gobierno Nacional	0,00	45.305.044,09	45.305.044,09	16.893.785,47
34 Disminución de otros activos financieros	0,00	7.504.674,22	7.504.674,22	0,00
34.96 Remanentes de ejercicios anteriores	0,00	7.504.674,22	7.504.674,22	0,00
34.96.10 Dirección Provincial de Vialidad -Recursos Propios-	0,00	7.504.674,22	7.504.674,22	0,00
40 Recursos figurativos	20.609.000,00	157.815.852,24	178.424.852,24	149.884.982,12
40.01 Recursos figurativos de la Administración Central	20.609.000,00	146.194.647,44	166.803.647,44	148.575.448,51
40.01.01 Recursos figurativos de la Administración Central para erogaciones corrientes	19.358.000,00	2.645.215,00	22.003.215,00	15.768.796,13
40.01.02 Recursos figurativos de la Administración Central para erogaciones de capital	1.251.000,00	143.549.432,44	144.800.432,44	132.806.652,38
40.06 Recursos figurativos de Fondos Fiduciarios	0,00	11.621.204,80	11.621.204,80	1.309.533,61
40.06.02 Recursos figurativos de Fondos Fiduciarios para erogaciones de capital	0,00	11.621.204,80	11.621.204,80	1.309.533,61
Totales	35.609.000,00	231.716.408,36	267.325.408,38	212.442.894,97



C.P.N. M. ELIANA ALONSO
 JEFE DPTO. CONTABLE
 D.P.V.

126

Recursos - 2.50.3 Instituto Provincial de la Vivienda Período 2010

Recursos por Fuente de Financiamiento, del 01/01/2010 al 31/12/2010

Recursos	Totales			
	Crédito Original	Modificaciones	Crédito Vigente	Ejecutado
11 Recursos tributarios	50.000.000,00	7.455.000,00	57.455.000,00	75.861.048,27
11.52 Impuesto sobre los Combustibles Ley 23966 y modificatorias	50.000.000,00	7.455.000,00	57.455.000,00	75.861.048,27
11.52.02 Régimen de Coparticipación FONAVI	50.000.000,00	7.455.000,00	57.455.000,00	75.861.048,27
12 Recursos no tributarios	80.000,00	0,00	80.000,00	67.771,23
12.99 Otros ingresos no tributarios	80.000,00	0,00	80.000,00	67.771,23
12.99.17 Eventuales	80.000,00	0,00	80.000,00	67.771,23
22 Transferencias de capital	279.771.000,00	-47.469.521,49	232.301.478,51	96.433.348,04
22.07 Transferencias de capital del Gobierno Nacional	279.771.000,00	-47.469.521,49	232.301.478,51	96.433.348,04
22.07.03 Programa Federal de Emergencia Habitacional	42.150.000,00	-8.000.000,00	34.150.000,00	16.505.821,69
22.07.05 Programa Federal de Construcción de Viviendas	214.942.000,00	-33.801.103,50	181.140.896,50	68.852.237,76
22.07.06 Programa Federal de Mejoramiento Habitacional	6.115.000,00	-3.035.417,99	3.079.582,01	60.584,86
22.07.15 Programa Federal de Mejoramiento de Barrios II (1842-OC-AR)	16.564.000,00	-2.633.000,00	13.931.000,00	11.014.703,73
33 Recuperación de préstamos de largo plazo	23.586.000,00	0,00	23.586.000,00	28.835.011,65
33.01 Recuperación de préstamos de largo plazo al sector privado	23.586.000,00	0,00	23.586.000,00	28.835.011,65
33.01.02 Recupero cuotas I.P.V.	23.586.000,00	0,00	23.586.000,00	28.835.011,65
34 Disminución de otros activos financieros	0,00	68.318.300,00	68.318.300,00	0,00
34.96 Remanentes de ejercicios anteriores	0,00	53.495.300,00	53.495.300,00	0,00
34.96.07 Fondos No Afectados I.P.V.	0,00	53.495.300,00	53.495.300,00	0,00
34.97 Remanentes de ejercicios anteriores-Fondos Provinciales con afectación específica	0,00	14.823.000,00	14.823.000,00	0,00
34.97.40 Fondos Provinciales I.P.V.	0,00	14.823.000,00	14.823.000,00	0,00
37 Obtención de préstamos a largo plazo	111.532.000,00	-44.114.000,00	67.418.000,00	0,00
37.07 Obtención de préstamos a largo plazo del Gobierno Nacional	111.532.000,00	-44.114.000,00	67.418.000,00	0,00
37.07.18 ANSES	111.532.000,00	-44.114.000,00	67.418.000,00	0,00
40 Recursos figurativos	14.400.000,00	17.000.000,00	31.400.000,00	31.400.000,00
40.01 Recursos figurativos de la Administración Central	14.400.000,00	17.000.000,00	31.400.000,00	31.400.000,00
40.01.02 Recursos figurativos de la Administración Central para erogaciones de capital	14.400.000,00	17.000.000,00	31.400.000,00	31.400.000,00
Totales	479.369.000,00	1.189.778,51	480.558.778,51	232.597.179,19



C.P.N. SILVIA E. HERRERA
 JEFE DPTO. CONTABLE Y FINANCIACIÓN
 I.P.V.


Ing. Vicente Manuel Marcelli
 INTERVENTOR
 INSTITUTO PROVINCIAL DE LA VIVIENDA

Recursos - 2.50.4 Departamento de Hidráulica Período 2010

Recursos por Fuente de Financiamiento, del 01/01/2010 al 31/12/2010

Recursos	Totales			
	Crédito Original	Modificaciones	Crédito Vigente	Ejecutado
12 Recursos no tributarios	20.000.000,00	0,00	20.000.000,00	11.240.863,04
12.01 Tasas	13.120.000,00	0,00	13.120.000,00	5.357.829,79
12.01.05 Tasas de limpieza canales y mantenimiento de pozos	13.120.000,00	0,00	13.120.000,00	5.357.829,79
12.02 Derechos, cánones y concesiones	1.400.000,00	0,00	1.400.000,00	467.420,01
12.02.04 Canon de riego	1.400.000,00	0,00	1.400.000,00	467.420,01
12.99 Otros ingresos no tributarios	5.480.000,00	0,00	5.480.000,00	5.415.613,24
12.99.26 Recursos atrasados Hidráulica	4.040.000,00	0,00	4.040.000,00	3.306.010,10
12.99.98 Otros ingresos no tributarios	1.440.000,00	0,00	1.440.000,00	2.109.603,14
22 Transferencias de capital	0,00	0,00	0,00	293.887,16
22.01 Transferencias de capital del Sector Privado	0,00	0,00	0,00	293.887,16
34 Disminución de otros activos financieros	0,00	1.928.769,41	1.928.769,41	0,00
34.96 Remanentes de ejercicios anteriores	0,00	1.928.769,41	1.928.769,41	0,00
40 Recursos figurativos	29.135.000,00	4.953.167,90	34.088.167,90	31.382.496,69
40.01 Recursos figurativos de la Administración Central	29.135.000,00	4.953.167,90	34.088.167,90	31.382.496,69
40.01.01 Recursos figurativos de la Administración Central para erogaciones corrientes	14.538.000,00	1.773.161,22	16.311.161,22	15.308.395,05
40.01.02 Recursos figurativos de la Administración Central para erogaciones de capital	14.597.000,00	3.180.006,68	17.777.006,68	16.074.101,64
Totales	49.135.000,00	6.881.937,31	56.016.937,31	42.917.246,89


 C.R.N. HORACIO ARACENA
 SUPL. CONTADOR
 DEPARTAMENTO DE HIDRÁULICA


Recursos - 2.50.5 Ente Provincial Regulador de la Energía
Período 2010**Recursos por Fuente de Financiamiento, del 01/01/2010 al 31/12/2010**

Recursos	Totales	
	Crédito Original	Crédito Vigente
12 Recursos no tributarios	5.912.000	5.912.000
12.04 Multas	5.912.000	5.912.000
12.04.01 Multas y recargos	5.912.000	5.912.000
16 Rentas de la propiedad	600.000	600.000
16.07 Alquileres	600.000	600.000
16.07.01 Alquileres de edificios	600.000	600.000
Totales	6.512.000	6.512.000

Recursos - 2.50.7 Administración del Parque Provincial Ischigualasto
Período 2010

Recursos por Clasificación Económica, del 01/01/2010 al 31/12/2010

Recursos	Totales			
	Crédito Original	Modificaciones	Crédito Vigente	Ejecutado
14 Venta de bienes y servicios de la Administración Pública	2.243.000,00	0,00	2.243.000,00	2.008.430,00
14.02 Venta de servicios	2.243.000,00	0,00	2.243.000,00	2.008.430,00
14.02.13 Producido Ischigualasto	2.243.000,00	0,00	2.243.000,00	2.008.430,00
40 Recursos figurativos	0,00	309.800,00	309.800,00	309.800,00
40.01 Recursos figurativos de la Administración Central	0,00	309.800,00	309.800,00	309.800,00
40.01.01 Recursos figurativos de la Administración Central para erogaciones corrientes	0,00	304.800,00	304.800,00	304.800,00
40.01.02 Recursos figurativos de la Administración Central para erogaciones de capital	0,00	5.000,00	5.000,00	5.000,00
Totales	2.243.000,00	309.800,00	2.552.800,00	2.318.230,00


C.P.N. LORNA M.C. ABBLIN COTTONARO
 JEFE DPTO. CONTABLE
 ADMINISTRACIÓN PARQUE PROVINCIAL ISCHIGUALASTO

PODERES ESPECIALES

Recursos - 2.44.1 Dirección de Minería Período 2010

Recursos por Fuente de Financiamiento, del 01/01/2010 al 31/12/2010

Recursos	Totales			
	Crédito Original	Modificaciones	Crédito Vigente	Ejecutado
12 Recursos no tributarios	3.574.000,00	0,00	3.574.000,00	3.028.386,35
12.01 Tasas	110.000,00	0,00	110.000,00	127.165,00
12.01.01 Servicios requeridos 5%	50.000,00	0,00	50.000,00	22.165,00
12.01.04 Guías de tránsito	60.000,00	0,00	60.000,00	105.000,00
12.02 Derechos, cánones y concesiones	3.434.000,00	0,00	3.434.000,00	2.692.462,00
12.02.03 Canon minero	3.434.000,00	0,00	3.434.000,00	2.692.462,00
12.04 Multas	20.000,00	0,00	20.000,00	65.352,00
12.04.99 Otras multas	20.000,00	0,00	20.000,00	65.352,00
12.99 Otros ingresos no tributarios	10.000,00	0,00	10.000,00	143.407,35
12.99.17 Eventuales	10.000,00	0,00	10.000,00	143.407,35
16 Rentas de la propiedad	80.000.000,00	42.012.062,69	122.012.062,69	161.091.113,88
16.08 Regalías	80.000.000,00	42.012.062,69	122.012.062,69	161.091.113,88
16.08.02 Regalías mineras	80.000.000,00	42.012.062,69	122.012.062,69	161.091.113,88
34 Disminución de otros activos financieros	0,00	19.609.928,33	19.609.928,33	0,00
34.96 Remanentes de ejercicios anteriores	0,00	18.985.659,34	18.985.659,34	0,00
34.96.05 Dirección de Minería -Recursos Propios-	0,00	18.985.659,34	18.985.659,34	0,00
34.98 Remanentes de ejercicios anteriores-Fondos Nacionales con afectación específica	0,00	624.268,99	624.268,99	0,00
34.98.99 Otras transferencias del Gobierno Nacional	0,00	624.268,99	624.268,99	0,00
40 Recursos figurativos	3.353.000,00	0,00	3.353.000,00	707.576,74
40.01 Recursos figurativos de la Administración Central	3.353.000,00	0,00	3.353.000,00	707.576,74
40.01.01 Recursos figurativos de la Administración Central para erogaciones corrientes	3.268.000,00	0,00	3.268.000,00	677.793,77
40.01.02 Recursos figurativos de la Administración Central para erogaciones de capital	85.000,00	0,00	85.000,00	29.782,97
Totales	86.927.000,00	61.621.931,02	148.548.931,02	164.827.076,97


C.P.N. LEONARDO E. OROPEL
 CONTADOR
 SECRETARÍA TÉCNICA
 MINISTERIO DE MINERÍA

Recursos - 2.44.2 I.P.E.E.M. Período 2010

Recursos por Fuente de Financiamiento, del 01/01/2010 al 31/12/2010

Recursos	Totales			
	Crédito Original	Modificaciones	Crédito Vigente	Ejecutado
12 Recursos no tributarios	2.850.000,00	0,00	2.850.000,00	2.765.225,00
12.02 Derechos , cánones y concesiones	2.850.000,00	0,00	2.850.000,00	2.765.225,00
12.02.03 Canon minero	2.850.000,00	0,00	2.850.000,00	2.765.225,00
16 Rentas de la propiedad	8.150.000,00	0,00	8.150.000,00	36.270.177,31
16.02 Intereses por depósitos internos	0,00	0,00	0,00	177,72
16.02.01 Intereses depósitos caja de ahorro	0,00	0,00	0,00	177,72
16.08 Regalías	8.150.000,00	0,00	8.150.000,00	36.269.999,59
16.08.02 Regalías mineras	8.150.000,00	0,00	8.150.000,00	36.269.999,59
34 Disminución de otros activos financieros	0,00	3.132.514,35	3.132.514,35	0,00
34.97 Remanentes de ejercicios anteriores-Fondos Provinciales con afectación específica	0,00	3.132.514,35	3.132.514,35	0,00
34.97.60 I.P.E.E.M.	0,00	3.132.514,35	3.132.514,35	0,00
Totales	11.000.000,00	3.132.514,35	14.132.514,35	39.035.402,31


PLANILLA DE RECURSOS - PUNTO 2

Recursos - 3.01.0 Poder Legislativo

Período 2009

Recursos por Fuente de Financiamiento, del 01/01/2010 al 31/12/2010

Recursos	TOTALES			
	Crédito Original	Modificaciones	Crédito Vigente	Ejecutado
40 Recursos figurativos	\$ 42.615.000,00	\$ 5.906.757,36	\$ 48.521.757,36	\$ 48.521.757,36
40.01 Recursos figurativos de la Administración Central	\$ 42.615.000,00	\$ 5.906.757,36	\$ 48.521.757,36	\$ 48.521.757,36
40.01.01 Recursos figurativos de la Administración Central para erogaciones	\$ 41.115.000,00	\$ 5.906.757,36	\$ 47.021.757,36	\$ 47.021.757,36
40.01.02 Recursos figurativos de la Administración Central para erogaciones	\$ 1.500.000,00	\$ 0,00	\$ 1.500.000,00	\$ 1.500.000,00
Totales	\$ 42.615.000,00	\$ 5.906.757,36	\$ 48.521.757,36	\$ 48.521.757,36


 C.R.N. Dto. MARCELO DE CERDERA
 DIRECTORA DE CONTABILIDAD Y FINANZAS
 CAMARA DE DIPUTADOS

PLANILLA DE RECURSOS - PUNTO 2

Recursos - 02,01 CUENTA ESPECIAL EQUIPAMIENTO Poder Legislativo

Período 2010

Recursos por Fuente de Financiamiento, del 01/01/2010 al 31/12/2010

Recursos	TOTALES			
	Crédito Original	Modificaciones	Crédito Vigente	Ejecutado
12 Recursos no tributarios	\$ 0,00	\$ 0,00	\$ 0,00	\$ 3.750,00
12.99 Otros ingresos no tributarios	\$ 0,00	\$ 0,00	\$ 0,00	\$ 3.750,00
12.99.13 Venta de pliegos	\$ 0,00	\$ 0,00	\$ 0,00	\$ 3.750,00
34 Disminución de otros activos financieros	\$ 350.000,00	\$ 4.880.143,33	\$ 5.230.143,33	\$ 0,00
34.95 Remanentes de ejercicios anteriores-Poderes Especiales	\$ 350.000,00	\$ 4.880.143,33	\$ 5.230.143,33	\$ 0,00
34.95.03 Fondo Equipamiento Poder Legislativo- Ley 7568	\$ 350.000,00	\$ 4.880.143,33	\$ 5.230.143,33	\$ 0,00
Totales	\$ 350.000,00	\$ 4.880.143,33	\$ 5.230.143,33	\$ 3.750,00

Recursos - 3.02.0 Poder Judicial
Período 2010

Recursos por Fuente de Financiamiento, del 01/01/2010 al 31/12/2010

Recursos

	Totales			
	Crédito Original	Modificaciones	Crédito Vigente	Ejecutado
12 Recursos no tributarios	\$ 10.200.000,00	\$ 0,00	\$ 10.200.000,00	\$ 8.986.815,70
12.01 Tasas	\$ 4.400.000,00	\$ 0,00	\$ 4.400.000,00	\$ 4.896.154,04
12.01.09 Tasa judicial. Corte de Justicia	\$ 4.400.000,00	\$ 0,00	\$ 4.400.000,00	\$ 4.896.154,04
12.99 Otros ingresos no tributarios	\$ 5.800.000,00	\$ 0,00	\$ 5.800.000,00	\$ 4.090.661,66
12.99.17 Eventuales	\$ 5.800.000,00	\$ 0,00	\$ 5.800.000,00	\$ 4.090.661,66
16 Rentas de la propiedad	\$ 3.800.000,00	\$ 0,00	\$ 3.800.000,00	\$ 3.701.136,72
16.02 Intereses por depósitos internos	\$ 3.728.000,00	\$ 0,00	\$ 3.728.000,00	\$ 3.701.136,72
16.02.04 Intereses por Indisponibilidad de Fondos	\$ 3.728.000,00	\$ 0,00	\$ 3.728.000,00	\$ 3.701.136,72
16.07 Alquileres	\$ 72.000,00	\$ 0,00	\$ 72.000,00	\$ 0,00
16.07.01 Alquileres de edificios	\$ 72.000,00	\$ 0,00	\$ 72.000,00	\$ 0,00
40 Recursos figurativos	\$ 120.148.000,00	\$ 27.483.817,57	\$ 147.631.817,57	\$ 147.631.817,57
40.01 Recursos figurativos de la Administración Central	\$ 120.148.000,00	\$ 27.483.817,57	\$ 147.631.817,57	\$ 147.631.817,57
40.01.01 Recursos figurativos de la Administración Central para erogaciones corrientes	\$ 118.448.000,00	\$ 23.000.000,00	\$ 141.448.000,00	\$ 141.448.000,00
40.01.02 Recursos figurativos de la Administración Central para erogaciones de capital	\$ 1.700.000,00	\$ 4.483.817,57	\$ 6.183.817,57	\$ 6.183.817,57
Totales	\$ 134.148.000,00	\$ 27.483.817,57	\$ 161.631.817,57	\$ 160.319.769,99


C.FN/ ANA BARRAGÁN DE AMAT
JEFE DEPARTAMENTO CONTABLE

**Recursos - 3.02.0 Poder Judicial
Período 2010**

Recursos por Fuente de Financiamiento, del 01/01/2010 al 31/12/2010

Recursos	Totales			
	Crédito Original	Modificaciones	Crédito Vigente	Ejecutado
12 Recursos no tributarios	\$ 450.000,00	\$ 0,00	\$ 450.000,00	\$ 133.671,32
12.99 Otros ingresos no tributarios	\$ 450.000,00	\$ 0,00	\$ 450.000,00	\$ 133.671,32
12.99.21 Adicional Ley 17801-Folio real	\$ 450.000,00	\$ 0,00	\$ 450.000,00	\$ 133.671,32
Totales	\$ 450.000,00	\$ 0,00	\$ 450.000,00	\$ 133.671,32


C.R.N. ANA BARRAGÁN DE AMADOR
JEFE DEPARTAMENTO CONTABLE

**Recursos - 3.02.0 Poder Judicial
Período 2010**

Recursos por Fuente de Financiamiento, del 01/01/2010 al 31/12/2010

Recursos	Totales			
	Crédito Original	Modificaciones	Crédito Vigente	Ejecutado
12 Recursos no tributarios	\$ 60.000,00	\$ 0,00	\$ 60.000,00	\$ 32.419,53
12.99 Otros ingresos no tributarios	\$ 60.000,00	\$ 0,00	\$ 60.000,00	\$ 32.419,53
12.99.20 Recursos Extraordinarios Corte Justicia - Ley 2275	\$ 60.000,00	\$ 0,00	\$ 60.000,00	\$ 32.419,53
Totales	\$ 60.000,00	\$ 0,00	\$ 60.000,00	\$ 32.419,53

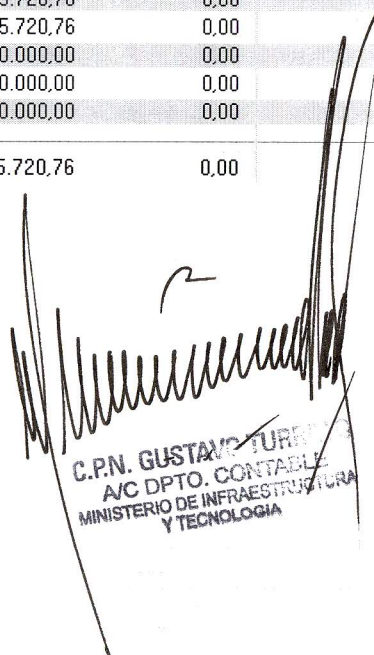

C.P.N. ANA BARRAGÁN DE AMAT
JEFE DEPARTAMENTO CONTABLE

FONDOS FIDUCIARIOS

Recursos - 4.50.1 Centro Cívico Período 2010

Recursos por Fuente de Financiamiento, del 01/01/2010 al 31/12/2010

Recursos	Totales			
	Crédito Original	Modificaciones	Crédito Vigente	Ejecutado
34 Disminución de otros activos financieros	0,00	745.720,76	745.720,76	0,00
34.96 Remanentes de ejercicios anteriores	0,00	745.720,76	745.720,76	0,00
34.96.09 Fondo Fiduciario Centro Cívico	0,00	745.720,76	745.720,76	0,00
40 Recursos figurativos	120.000,00	0,00	120.000,00	0,00
40.01 Recursos figurativos de la Administración Central	120.000,00	0,00	120.000,00	0,00
40.01.02 Recursos figurativos de la Administración Central para erogaciones de capital	120.000,00	0,00	120.000,00	0,00
Totales	120.000,00	745.720,76	865.720,76	0,00


C.P.N. GUSTAVO TURRILLO
A/C DPTO. CONTABLE
MINISTERIO DE INFRAESTRUCTURA
Y TECNOLOGIA

138

Recursos - 4.50.2 Fondo PIEDE

Período 2010

Recursos por Fuente de Financiamiento, del 01/01/2010 al 31/12/2010

Recursos	Totales		
	Crédito Original	Modificacione	Crédito Vigente
37 Obtención de préstamos a largo plazo	0	20.000.000	20.000.000
37.02 Obtención de préstamos a largo plazo de la administración central	0	20.000.000	20.000.000
37.02.01 Obtención de préstamos a largo plazo de la administración central	0	20.000.000	20.000.000
40 Recursos figurativos	6.000.000	33.600.000	39.600.000
40.01 Recursos figurativos de la Administración Central	6.000.000	33.600.000	39.600.000
40.01.02 Recursos figurativos de la Administración Central para erogaciones de capital	6.000.000	33.600.000	39.600.000
Totales	6.000.000	53.600.000	59.600.000

Recursos - 4.80.1 Infraestructura Proyecto Gualcamayo
Período 2010

140

Recursos por Fuente de Financiamiento, del 01/01/2010 al 31/12/2010

Recursos	Totales		
	Modificaciones	Crédito Vigente	Ejecutado
12 Recursos no tributarios	6.874.208,21	6.874.208,21	6.874.208,21
12.99 Otros ingresos no tributarios	6.874.208,21	6.874.208,21	6.874.208,21
12.99.46 Aporte Ley 7957- Gualcamayo-	6.874.208,21	6.874.208,21	6.874.208,21
16 Rentas de la propiedad	0,00	0,00	304.760,25
16.02 Intereses por depósitos internos	0,00	0,00	304.760,25
16.02.01 Intereses depósitos caja de ahorro	0,00	0,00	2.662,24
16.02.04 Intereses por Indisponibilidad de Fondos	0,00	0,00	302.098,01
34 Disminución de otros activos financieros	2.802.104,35	2.802.104,35	0,00
34.96 Remanentes de ejercicios anteriores	2.802.104,35	2.802.104,35	0,00
34.96.12 Aporte Ley 7957- Gualcamayo-	2.802.104,35	2.802.104,35	0,00
Totales	9.676.312,56	9.676.312,56	7.178.968,46


ZULI AYALA
 JEFE DEPARTAMENTO
 ADM. CONTABLE
 MINISTERIO DE MINERIA

Recursos - 4.80.2 Infraestructura Proyecto Lama- Pascua
Período 2010

141

Recursos por Fuente de Financiamiento, del 01/01/2010 al 31/12/2010

Recursos	Totales	
	Modificaciones	Crédito Vigente
12 Recursos no tributarios	22.021.204,80	22.021.204,80
12.99 Otros ingresos no tributarios	22.021.204,80	22.021.204,80
12.99.47 Aporte Ley 8116- Lama-Pascua-	22.021.204,80	22.021.204,80
Totales	22.021.204,80	22.021.204,80

Recursos - 4.80.3 Area de Reserva Biósfera San Guillermo
Período 2010

142

Recursos por Fuente de Financiamiento, del 01/01/2010 al 31/12/2010

Recursos	Totales	
	Modificaciones	Crédito Vigente
12 Recursos no tributarios	2.642.544,54	2.642.544,54
12.99 Otros ingresos no tributarios	2.642.544,54	2.642.544,54
12.99.48 Aporte Ley 8116 - Reserva San Guillermo-	2.642.544,54	2.642.544,54
Totales	2.642.544,54	2.642.544,54



ZULI AYALA
JEFE DEPARTAMENTO
ADM. CONTABLE
MINISTERIO DE MINERIA

OBRAS SOCIALES

Recursos - 6.10.1 Dirección de Obra Social de la Provincia
Período 2010

143

Recursos por Fuente de Financiamiento, del 01/01/2010 al 31/12/2010

Recursos	Totales			
	Crédito Original	Modificaciones	Crédito Vigente	Ejecutado
12 Recursos no tributarios	1.560.000,00	0,00	1.560.000,00	6.267.209,86
12.99 Otros ingresos no tributarios	1.560.000,00	0,00	1.560.000,00	6.267.209,86
12.99.03 Cobranza 3,5% Obra Social Pami	840.000,00	0,00	840.000,00	1.383.604,24
12.99.04 Asoc.Médicos de Cabecera (Obra Social)	220.000,00	0,00	220.000,00	254.622,90
12.99.17 Eventuales	500.000,00	0,00	500.000,00	4.299.635,80
12.99.98 Otros ingresos no tributarios	0,00	0,00	0,00	329.346,92
13 Contribuciones a la Seguridad Social	216.372.000,00	26.210.143,00	242.582.143,00	231.429.576,44
13.01 Contribuciones al Sistema de Previsión y Asistencia Social	216.372.000,00	26.210.143,00	242.582.143,00	231.429.576,44
13.01.01 Aportes personales	78.551.000,00	5.242.139,00	83.793.139,00	79.335.588,90
13.01.02 Aportes patronales	102.916.000,00	9.498.379,00	112.414.379,00	109.371.090,22
13.01.03 Aportes jubilados y pensionados	25.259.000,00	8.091.626,00	33.350.626,00	30.928.040,98
13.01.05 Derechos asistenciales	4.541.000,00	2.511.467,00	7.052.467,00	6.226.204,47
13.01.06 Colaterales	5.005.000,00	866.532,00	5.871.532,00	5.568.651,87
13.01.07 Convenios de Reciprocidad	100.000,00	0,00	100.000,00	0,00
16 Rentas de la propiedad	1.200.000,00	0,00	1.200.000,00	192.945,21
16.02 Intereses por depósitos internos	1.200.000,00	0,00	1.200.000,00	192.945,21
16.02.04 Intereses por Indisponibilidad de Fondos	1.200.000,00	0,00	1.200.000,00	192.945,21
17 Transferencias corrientes	85.000,00	334.824,07	419.824,07	0,00
17.02 Transferencias corrientes de la Administración Central	85.000,00	334.824,07	419.824,07	0,00
17.02.01 Transferencias corrientes de la Administración Central	85.000,00	334.824,07	419.824,07	0,00
Totales	219.217.000,00	26.544.967,07	245.761.967,07	237.889.731,51


A. VANESA MICHELTORENA
CONTADORA
DIRECCION DE OBRA SOCIAL

Recursos - 6.10.2 Dirección de Programa Federal de Salud Período 2010

Recursos por Fuente de Financiamiento, del 01/01/2010 al 31/12/2010

Recursos	Totales			
	Crédito Original	Modificaciones	Crédito Vigente	Ejecutado
17 Transferencias corrientes	12.579.000,00	7.229.707,64	19.808.707,64	18.774.808,01
17.02 Transferencias corrientes de la Administración Central	3.000.000,00	0,00	3.000.000,00	3.000.000,00
17.02.01 Transferencias corrientes de la Administración Central	3.000.000,00	0,00	3.000.000,00	3.000.000,00
17.07 Transferencias corrientes del Gobierno Nacional - Aporte Tesoro Nacional	9.579.000,00	7.229.707,64	16.808.707,64	15.774.808,01
17.07.07 PRO.FE.- Pensiones no contributivas	9.579.000,00	7.229.707,64	16.808.707,64	15.774.808,01
34 Disminución de otros activos financieros	0,00	407.139,00	407.139,00	0,00
34.96 Remanentes de ejercicios anteriores	0,00	407.139,00	407.139,00	0,00
34.96.99 Otros Remanentes de ejercicios anteriores	0,00	407.139,00	407.139,00	0,00
Totales	12.579.000,00	7.636.846,64	20.215.846,64	18.774.808,01


CIP. MAURICIO ROCA
 JEFE DE ÁREA CONTABLE
 UGP PROFE San Juan

OTROS ENTES


Recursos - 2.43.1 Caja de Acción Social

Período 2010

145

Recursos por Fuente de Financiamiento, del 01/01/2010 al 31/12/2010

Recursos	Totales		
	Crédito Original	Crédito Vigente	Ejecutado
12 Recursos no tributarios	15.564.000,00	15.564.000,00	18.271.538,69
12.02 Derechos, cánones y concesiones	15.564.000,00	15.564.000,00	18.271.538,69
12.02.07 Concesiones	15.564.000,00	15.564.000,00	18.271.538,69
14 Venta de bienes y servicios de la Administración Pública	26.172.400,00	26.172.400,00	27.936.295,42
14.02 Venta de servicios	26.172.400,00	26.172.400,00	27.936.295,42
14.02.15 Explotación Cash	0,00	0,00	33.863,70
14.02.16 Resultado Explotación Loti-Pago	384.500,00	384.500,00	166.256,81
14.02.17 Resultados sorteos Ley Quiniela	19.940.700,00	19.940.700,00	20.778.568,83
14.02.18 Explotación Lotería	0,00	0,00	58.059,13
14.02.20 Sorteo Quini 6	2.371.800,00	2.371.800,00	2.873.551,13
14.02.31 Premios Prescriptos Quiniela	970.200,00	970.200,00	1.096.111,71
14.02.35 Premios Prescriptos Quini 6	321.600,00	321.600,00	277.361,98
14.02.36 Resultado Brinco	334.200,00	334.200,00	437.480,66
14.02.37 Premios Prescriptos Brinco	84.800,00	84.800,00	38.014,16
14.02.38 Resultado Loto	820.800,00	820.800,00	990.537,11
14.02.39 Premios Prescriptos Loto	30.200,00	30.200,00	56.377,83
14.02.40 Resultado Telekino	542.200,00	542.200,00	546.599,89
14.02.41 Resultado Las Vegas	46.600,00	46.600,00	55.959,19
14.02.42 Ingresos Varios -Caja de Acción Social-	324.800,00	324.800,00	527.553,29
16 Rentas de la propiedad	860.600,00	860.600,00	1.234.458,28
16.01 Intereses por préstamos	860.600,00	860.600,00	1.234.458,28
16.01.01 Intereses por préstamos al Sector Privado	860.600,00	860.600,00	1.234.458,28
32 Recuperación de préstamos de corto plazo	7.200.000,00	7.200.000,00	6.929.041,35
32.01 Recuperación de préstamos de corto plazo al sector privado	7.200.000,00	7.200.000,00	6.929.041,35
32.01.01 Recuperación de préstamos de corto plazo al sector privado	7.200.000,00	7.200.000,00	6.929.041,35
Totales	49.797.000,00	49.797.000,00	54.371.333,74



C.P.N. Dra. ELINA MARISA ROMERO
JEFE DPTO. CONTABLE
CAJA DE ACCIÓN SOCIAL

Recursos - 2.43.2 Caja Mutual Período 2010

146

Recursos por Fuente de Financiamiento, del 01/01/2010 al 31/12/2010

Recursos	Totales			
	Crédito Original	Modificaciones	Crédito Vigente	Ejecutado
12 Recursos no tributarios	59.234.000,00	16.000.000,00	75.234.000,00	81.252.290,68
12.03 Primas	51.613.000,00	15.000.000,00	66.613.000,00	69.884.182,41
12.03.01 Primas de seguro de vida	51.613.000,00	15.000.000,00	66.613.000,00	69.884.182,41
12.99 Otros ingresos no tributarios	7.621.000,00	1.000.000,00	8.621.000,00	11.368.108,27
12.99.09 Fondo de Garantía - Caja Mutual	4.000,00	0,00	4.000,00	1.619,68
12.99.28 Descuento 7% sobre total siniestro- Caja Mutual	3.619.000,00	1.000.000,00	4.619.000,00	7.466.239,89
12.99.98 Otros ingresos no tributarios	3.998.000,00	0,00	3.998.000,00	3.900.248,70
Totales	59.234.000,00	16.000.000,00	75.234.000,00	81.252.290,68


 Marta Beatriz Vila
 Jefe Dpto. Adm. y Contable
 CAJA MUTUAL de la PROVINCIA


 Dr. ENRIQUE MARIO ATENCIA
 COORDINADOR GENERAL
 UNIDAD DE CONTROL
 PREVISIONAL